

## Nutzung von WebUntis für Schülerinnen und Schüler

### Verbindlich bleibt die Anzeige des Vertretungsplans im Schulgebäude.

Die Bereitstellung der Daten im Internet ist eine Serviceleistung, für deren Korrektheit keine Gewähr übernommen werden kann.

Bei Verlust des Passwortes kann kein neues Passwort zur Verfügung gestellt werden. Es kann jedoch eine E-Mailadresse in WebUntis hinterlegt werden, um das Passwort zurückzusetzen.

Der erstmalige Login sollte über einen Webbrowser erfolgen, da in der App keine E-Mailadresse hinterlegt werden kann.

### 1. Schritt:

[www.webuntis.com](http://www.webuntis.com) öffnen

Schulname: WKG-Sprockhövel

Willkommen bei  
WebUntis

Bitte suchen Sie Ihre Schule

z.B. Schulname, Stadt, Adresse

### 2. Schritt:

Benutzer und Passwort eingeben

Benutzer: Nachname (maximal die ersten 6 Zeichen) und die ersten 3 Buchstaben des Vornamens

*z.B. hat Fritz Müller-Lüdenscheid den Benutzernamen müllerrfi*

Passwort: Geburtsdatum im Format: JJJJMMTT

### 3. Schritt:

E-Mailadresse hinterlegen für den Fall, dass das Passwort vergessen wurde.

Oben rechts auf „Profil“ klicken

Anschließend E-Mailadresse eingeben und „Speichern“ klicken

*(Hinweis: Es werden über WebUntis keine Nachrichten von Seiten der Schule verschickt oder beantwortet.)*

#### 4. Schritt

Abmelden über den „Abmelden“-Button oben rechts

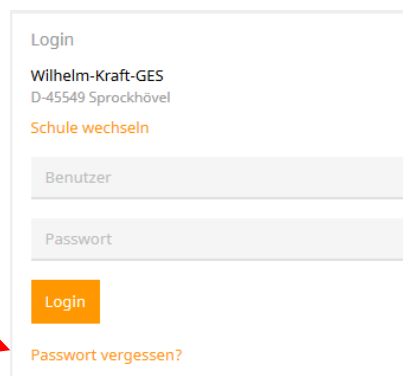


#### 5. Schritt (nur wenn das Passwort vergessen wurde)

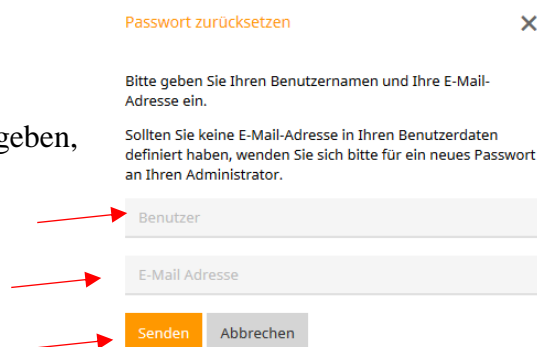
Vergessenes Passwort zurücksetzen

WebUntis öffnen und ggf. Schulnamen eingeben

„Passwort vergessen?“ anklicken



Benutzer (vgl. oben) und hinterlegte E-Mailadresse eingeben, abschließend „Senden“ anklicken.




An die hinterlegte E-Mailadresse wird eine Nachricht gesendet. Mit Hilfe der Informationen aus der E-Mail kann ein neues Passwort erstellt werden.

#### Anmeldung in der App:

Vor der Anmeldung in der App sollte eine E-Mailadresse hinterlegt werden. Nach mehrfachem fehlerhaften Eingeben der Passworts wird der Zugang automatisch gesperrt und kann nur über die hinterlegte E-Mailadresse reaktiviert werden.

#### 1. Schritt

App „UntisMobil“ auf dem Smartphone installieren und öffnen



#### 2. Schritt

Schule suchen bzw. Schulnamen angeben: WKG-Sprockhövel

#### 3. Schritt

Benutzer und Passwort eingeben (vgl.oben)